

---

think  
outside  
the box

**GRIP**SOLUTION

ceramic  
for  
architecture

---

unicomstarker®



# GRIPSOLUTION

○

**BRAZILIAN SLATE**  
**SILK GREY floor**  
60x60 GRIP | 24"x24" GRIP  
**SILK GREY floor**  
60x60 | 24"x24"



# INNOVAZIONE ED ESTETICA IN UN'UNICA LINEA

IT Funzionalità e forte impatto estetico si sposano nei prodotti **Grip Solution**, in una linea di piastrelle innovativa e tecnologica con un sicuro **sistema antiscivolo**. Versatili ed eleganti, soni perfetti per progetti che si sviluppano sia su piccole che grandi dimensioni, in spazi pubblici o ad uso commerciale. Utilizzabili sia **indoor che outdoor** consentono di realizzare superfici continue, donando un valore estetico unico agli ambienti, con la garanzia di una superficie sicura e facilmente igienizzabile.

Una linea che si sviluppa in **20 collezioni** ispirate ai cementi, alla pietra e al legno, per conferire al progettista la più totale libertà e agli ambienti un design dalla **personalità unica**.

## EN INNOVATION AND AESTHETICS IN A SINGLE LINE

Practicality and strikingly good looks meet in **Grip Solution**, a range of innovative and technological tiles with a safe **anti-slip system**.

Versatile and smart, these tiles are perfect for projects involving small and large surfaces, in public spaces or retail areas.

Suitable for both **indoor** and **outdoor** use for the creation of seamless surfaces, the tiles impart unique aesthetic appeal to your spaces, while guaranteeing a safe and easily sanitised surface.

A line composed of **20 collections** inspired by concrete, stone and wood, to grant architects the utmost freedom and create a **unique personality** for each environment.

## FR INNOVATION ET ESTHÉTIQUE DANS UNE MÊME GAMME

Les produits **Grip Solution** allient fonctionnalité et esthétique d'impact pour former une gamme de carreaux modernes et technologiques avec un **système de sécurité** antidérapant.

Polyvalents et élégants, ils conviennent très bien aux projets de grandes et petites dimensions, dans les lieux publics ou commerciaux.

Posés en **intérieur** ou en **extérieur**, ils permettent de composer des surfaces continues qui singularisent l'esthétique des ambiances, tout en garantissant sécurité et facilité d'entretien.

Une gamme qui s'articule autour de **20 collections** inspirées des ciments, de la pierre et du bois, pour que le designer dispose de la plus grande liberté et que le design puisse se targuer d'une **personnalité exclusive**.

## DE INNOVATION UND ÄSTHETIK AUF GANZER LINIE

Funktionalität und Ästhetik lautet die Devise der **Grip-Solution-Produkte**, einer neuen und technologischen Fliesenlinie mit trittsicherem **Anti-Rutsch-System**.

Die eleganten Fliesen eignen sich dank ihrer Vielseitigkeit perfekt für klein- und großflächige Projekte, öffentliche Räume sowie für die gewerbliche Nutzung.

Sowohl im **Innen** - wie auch im **Außenbereich** lassen sich die Fliesen durch kontinuierliche Flächen ästhetisch in Raumkonzepte einfügen. Darüber hinaus garantieren sie eine trittsichere und pflegeleichte Oberfläche.

Die Fliesenlinie umfasst **20 Kollektionen**, die von Zement, Stein und Holz inspiriert sind. Der Gestalter hat somit absolute Freiheit, für Räume ein **ausdrucksstarkes Design** zu entwickeln.

○  
**ICON**  
**GUNPOWDER floor**  
60x60 - 15x60 GRIP | 24"x24" - 6"x24" GRIP  
**BONEWHITE wall**  
60x60 - 30x60 | 24"x24" - 12"x24"



○  
**BRAZILIAN SLATE**  
**PENCIL GREY floor**  
60x60 - 30x60 GRIP | 24"x24" - 12"x24" GRIP  
**OXFORD WHITE wall**  
60x120 | 24"x48"  
**PENCIL GREY wall**  
HEXAGON 25x34 | 10"x13"



# VERSATILITÀ, SICUREZZA E IGIENE

○  
MARWARI  
RAIN floor  
80x80 GRIP | 32"x32" GRIP

IT Le caratteristiche tecniche dei prodotti **Grip Solution** confermano la **versatilità e sicurezza** di questa innovativa linea di piastrelle. Disponibili in vari formati e in una **vasta gamma di colori**, si sposano a diversi tipi di progettazioni con la possibilità di **formati fuori standard** ed integrazioni con **pezzi speciali**. La facilità di pulizia che **garantisce l'igiene** delle superfici, unita al sistema antisdrucchiolo, le rendono perfette per ambienti come spogliatoi, bagni pubblici, piscine e spazi termali. La sanificazione di questi ambienti è di primaria importanza: la linea di piastrelle **Grip Solution** ha una grande resistenza agli agenti chimici, consentendo così una costante operazione di sanificazione delle superfici. Anche se bagnate, le piastrelle di **Grip Solution** mantengono un'elevata **aderenza**, contribuendo alla sicurezza degli ambienti.

EN **VERSATILITY, SAFETY AND HYGIENE**  
The technical characteristics of **Grip Solution** products confirm the **versatility** and **safety** of this innovative line of tiles. Available in various sizes and in a **wide range of colours**, the tiles are compatible with multiple design solutions with the option of **non-standard sizes** and **integration of trims**. Ease of cleaning to **guarantee hygiene** of the surfaces, combined with the anti-slip system, make these tiles perfect for changing rooms, public toilets, swimming pools and spa facilities. Sanitisation of these types of spaces is of critical importance: **Grip Solution** tiles feature exceptional resistance to chemical cleaning products so the surface is unaffected by constant sanitisation operations. Even when wet, **Grip Solution** tiles maintain their **excellent anti-slip properties**, helping to make the installation environment safer.

## FR POLYVALENCE, SÉCURITÉ ET HYGIÈNE

Les caractéristiques techniques des produits **Grip Solution** confirment la polyvalence et la sécurité de cette extraordinaire gamme de carreaux. Disponibles en plusieurs formats et dans une **grande variété de couleurs**, ils se prêtent à différentes applications, notamment avec des **formats hors gamme** et avec des intégrations de **pièces spéciales**. En raison de la facilité d'entretien qui **garantit l'hygiène** des surfaces et du système antidérapant, les produits sont parfaits pour les lieux comme vestiaires, toilettes publiques, piscines et espaces thermaux. À ces endroits, la désinfection est d'une importance capitale : la gamme de carreaux **Grip Solution** présente une grande résistance chimique pour supporter les opérations continues de lavage et stérilisation. Même mouillés, les carreaux **Grip Solution** assurent une **adhérence excellente** pour optimiser la sécurité.

## DE NUANCIERTE VIELFALT, SICHERHEIT UND HYGIENE

Die technischen Eigenschaften der **Grip-Solution-Produkte** bestätigen den Facettenreichtum und die Trittsicherheit der neuen Fliesenlinie. Neben verschiedenen Formaten und **einer breiten Farbauswahl** sind **Spezialformate** und **Formteile erhältlich**, die vielerlei Gestaltungsmöglichkeiten bieten. Dank der einfachen Reinigung, die für **hygienische** Sauberkeit sorgt, und der rutschfesten Oberfläche eignen sich die Fliesen ideal für Bereiche wie Umkleidekabinen, öffentliche Toiletten, Schwimmbäder und Spa-Anlagen. Die Desinfektion dieser Räume ist von vorrangiger Bedeutung: **Grip-Solution-Fliesen** weisen eine hohe Beständigkeit gegenüber Chemikalien auf und gestatten so eine regelmäßige Desinfektion von Oberflächen. Selbst im nassen Zustand sind **Grip-Solution-Fliesen** rutschfest und tragen zur Sicherheit in diesen Bereichen bei.



○  
BOARD  
PAPER floor  
60.4x90.6 GRIP | 24"x36" GRIP





○  
**WOODEN**  
**OLIVE floor**  
20x119,5 GRIP | 8"x48" GRIP

**POLESTAR**  
**SNOW wall**  
60x120 | 24"x48"

○  
**POLESTAR**  
**CLOUD floor**  
60x60 - 30x60 GRIP | 24"x24" - 12"x24" GRIP

**CLOUD wall**  
60x60 - 30x60 | 24"x24" - 12"x24"



# GRIP SOLUTION COLLECTIONS

colori · colours		GRIP	formati · sizes			
<b>BOARD</b> COLLECTION		DIN 51097 DIN 51130 ANSIA 137.1 DCOF BOT 3000 E	<b>A+B+C R12</b>  > 0.42	60.4x90.6   24"x36" rettificato	10 mm	V3
<b>BRAZILIAN SLATE</b> COLLECTION		DIN 51097 DIN 51130 ANSIA 137.1 DCOF BOT 3000 E	<b>A+B+C R11</b>  > 0.42	60x60   24"x24" rettificato	10 mm	V3
<b>DORDOGNE</b> COLLECTION		DIN 51097 DIN 51130	<b>A+B+C R12</b>	40.8x61.4   16"x24"	10 mm	V3
<b>EVOSTONE</b> COLLECTION		DIN 51097 DIN 51130 ANSIA 137.1 DCOF BOT 3000 E	<b>A+B+C R12</b>  > 0.42	60x119.5   24"x48" rettificato	9.5 mm	V2
<b>HERITAGE</b> COLLECTION		DIN 51097 DIN 51130 ANSIA 137.1 DCOF BOT 3000 E	<b>A+B+C R11</b>  > 0.42	60x90   24"x36" 60x60   24"x24" 30x60   12"x24" rettificato	10 mm	V2
<b>LOIRE</b> COLLECTION		DIN 51097 DIN 51130 ANSIA 137.1 DCOF BOT 3000 E	<b>A+B+C R12</b>  > 0.42	60.4x90.6   24"x36" rettificato	10mm	V3
<b>MARWARI</b> COLLECTION		DIN 51097 DIN 51130	<b>A+B+C R11</b>	80x80   32"x32" rettificato (non disponibile nel colore Storm)	10,5 mm	V2
<b>NATURALE SLATE SAND</b> COLLECTION		DIN 51097 DIN 51130	<b>A+B+C R12</b>  dry ≥ 0.97 wet ≥ 0.89	40.8x61.4   16"x24"	10 mm	V3 Autumn Winter V4 Multicolor
<b>PIETRA DI GRÈ STRUTTURATO</b> COLLECTION		DIN 51097 DIN 51130 ANSIA 137.1 DCOF BOT 3000 E	<b>A+B+C R11</b>  > 0.42	60x120   24"x48" rettificato	10 mm	V2
<b>POLESTAR</b> COLLECTION		DIN 51097 DIN 51130 ANSIA 137.1 DCOF BOT 3000 E	<b>A+B+C R11</b>  > 0.42	60x60   24"x24" rettificato	10 mm	V2

## TECHNICAL FEATURES

INFORMAZIONI TECNICHE · CARACTERISTIQUES TECHNIQUES · TECHNISCHE EIGENSCHAFTEN

	ISO 10545-3	assorbimento d'acqua water absorption	<0.5%		ISO 10545-14	resistenza alle macchie stain resistance	5
	ISO 10545-4	resistenza alla flessione (R) breaking strength	35 N/mm <sup>2</sup>		ISO 10545-2	planarità surface flatness	± 0.5%
	ISO 10545-13	resistenza agli acidi resistance to acid	GLA		ISO 10545-2	ortogonalità orthogonality	± 0.6%
	ISO 10545-12	resistenza al gelo frost resistance	resiste frost proof				

colori · colours		GRIP	formati · sizes			
<b>RENAISSANCE</b> COLLECTION		DIN 51097 DIN 51130 ANSIA 137.1 DCOF BOT 3000 E	dry ≥ 0.76 wet ≥ 0.60  > 0.42	60x60   24"x24" rettificato (disponibile nei colori Ivory e Silver)	10 mm	V2
<b>CABANE</b> COLLECTION		DIN 51097 DIN 51130 ANSIA 137.1 DCOF BOT 3000 E	<b>A+B+C R11</b>  > 0.42	20x120   8"x48" rettificato	10 mm	V2
<b>ESSENCE</b> COLLECTION		DIN 51097 DIN 51130 ANSIA 137.1 DCOF BOT 3000 E	<b>A+B+C R12</b>  > 0.42	20.13x120.8   8"x48" rettificato	10 mm	V2
<b>WOODEN</b> COLLECTION		DIN 51097 DIN 51130 ANSIA 137.1 DCOF BOT 3000 E	<b>A+B+C R11</b>  > 0.42	20x119.5   8"x48" rettificato	9.5 mm	V3
<b>DEBRIS</b> COLLECTION		DIN 51097 DIN 51130 ANSIA 137.1 DCOF BOT 3000 E	<b>A+B+C R11</b>  > 0.42	60x120   24"x48" rettificato	10 mm	V2
<b>ICON</b> COLLECTION		DIN 51097 DIN 51130	<b>A+B+C R11</b>	60x60   24"x24" rettificato	9.5 mm	V2
<b>LE MALTE</b> COLLECTION		DIN 51097 DIN 51130 ANSIA 137.1 DCOF BOT 3000 E	<b>A+B+C R11</b>  > 0.42	60x60   24"x24" rettificato	9.5 mm	V2
<b>OXID</b> COLLECTION		DIN 51097 DIN 51130 ANSIA 137.1 DCOF BOT 3000 E	<b>A+B+C R11</b>  > 0.42	60x60   24"x24" rettificato	9.5 mm	V2
<b>PIERRE NEUVE</b> COLLECTION		DIN 51097 DIN 51130 ANSIA 137.1 DCOF BOT 3000 E	<b>A+B+C R11</b>  > 0.42	40x60   16"x24" 40x40   16"x16" 20x40   8"x16" 20x20   8"x8" rettificato	10 mm	V3
<b>VENICE</b> COLLECTION		DIN 51097 DIN 51130 ANSIA 137.1 DCOF BOT 3000 E	<b>A+B+C R11</b>  > 0.42	60x60   24"x24" rettificato	9.5 mm	V3

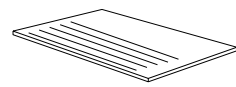
Disponibilità di formati fuori standard su richiesta

EN Custom made sizes are available on demand  
FR Formats hors gamme disponibles sur demande  
DE Verfügbarkeit von Sonderformaten auf Anfrage

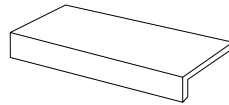


# PEZZI SPECIALI

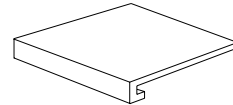
SPECIAL ITEMS · PIÉCES ESPECIALES · FORMTEILE



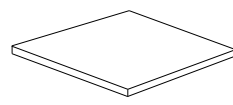
**GRADINO  
RETTIFICATO  
GRIP\***



**ELEMENTO AD L  
RETTIFICATO  
GRIP\***



**GRADONE  
COSTA RETTA  
RETTIFICATO  
GRIP\***



**GRADONE ANG.  
COSTA RETTA  
RETTIFICATO  
GRIP\***

\* I disegni sono indicativi. Per conoscere i pezzi speciali e i relativi formati di ciascuna serie fare riferimento al Collection Book 2020

EN \*The drawings are guideline. Refer to the 2020 Collection Book for details of trims and sizes of each series

FR \* Les dessins sont indicatifs. Pour connaître les pièces spéciales et les formats de chaque série, consulter le Collection Book 2020.

DE \* Die Zeichnungen sind nur beispielhaft. Näheres zu den Formteilen und Spezialformaten jeder Serie finden Sie in Collection Book 2020.



**LE MALTE  
ANTRACITE floor  
60x60 GRIP | 24"x24" GRIP  
CALCE wall  
30x60 | 12"x24"**

# PULIZIA E MANUTENZIONE

CLEANING AND CARE · NETTOYAGE ET PROTECTION · REINIGUNG UND SCHUTZ

**IT MANUTENZIONE ORDINARIA**  
Faber Floor Cleaner (resa 2000 m<sup>2</sup> / senza risciacquo): il detergente neutro semplice da usare, specifico per la manutenzione ordinaria della ceramica e del gres porcellanato.  
Diluire il prodotto: 2-3 tappi in un secchio di acqua (5 litri). Utilizzare con metodi tradizionali: straccio & spazzolone, mop. Il prodotto può essere utilizzato anche con l'ausilio di macchinari lavapavimenti. Fare riferimento alla scheda tecnica del produttore.

**MANUTENZIONE STRAORDINARIA**  
Faber Tile Cleaner, detergente multiuso ad azione combinata, efficace contro lo sporco di natura sia organica sia inorganica. Diluire il prodotto da 1:3 fino ad 1:10 in base alla tenacia dello sporco. Per patine superficiali, macchie e sporco ostinato può essere utilizzato puro. Applicare il prodotto con monospazzola o metodi tradizionali, lasciare agire per 10-15 minuti e risciacquare abbondantemente con acqua. Fare riferimento alla scheda tecnica del produttore.

**PULIZIA DI BASE**  
Faber Cement Remover in caso di residui di stuccatura cementizia; Faber Epoxy Cleaner in caso di stuccatura epossidica.  
Detergenti specifici per la pulizia di fine cantiere, eliminato tutti i residui di stuccatura riportando la superficie al suo aspetto originale. Applicare il prodotto con monospazzola o metodi tradizionali, lasciare agire per 10-15 minuti e risciacquare abbondantemente con acqua. Fare riferimento alla scheda tecnica del produttore.

**SMACCHIATURA**  
Faber Coloured Stain Remover in caso di macchie colorate (caffè, vino, inchiostri, pennarelli); Faber Oil & Grease Remover in caso di macchie grasse (cibi grassi, olii alimentari, olii minerali). Applicare lo smacchiatore direttamente sulla macchia da estrarre. Lasciare agire per almeno 2-3 ore, risciacquare con acqua e valutare il risultato. Ripetere l'applicazione se necessario. In caso di macchie profonde ed ostinate entrambi gli smacchiatori possono essere lasciati agire senza alcun problema anche per tempistiche molto lunghe (12-24 ore) al fine di ottenere la smacchiatura totale. Fare riferimento alle schede tecniche del produttore.

**FR ENTRETIEN DE ROUTINE**  
Faber Floor Cleaner (rendement: 2000 m<sup>2</sup>/sans rinçage nécessaire): détergent à pH neutre facile à utiliser, idéal pour l'entretien ordinaire de grès cérame et céramique.  
Dilution: 2-3 bouchons de détergent dans 5 litres d'eau. Méthodes d'application: étalez le produit sur le sol en utilisant un chiffon et brosse, ou un balai. Le détergent peut également être appliqué et étalé sur le sol à l'aide de laveuses professionnelles. Reportez-vous à la fiche technique du fabricant.

**ENTRETIEN SUPPLÉMENTAIRE**  
Faber Tile Cleaner: détergent polyvalent à action combinée, efficace contre les salissures organiques et inorganiques. Dilution: de 1:3 à 1:10 selon l'intensité de la saleté. Pour les patines de surface, les taches et les saletés les plus tenaces, utilisez le produit en solution concentrée. Appliquez le produit et l'étalez sur le sol en utilisant une monobrosse munie d'un disque unique ou avec les méthodes traditionnelles. Laisser agir pendant 10-15 minutes puis rincer abondamment à l'eau. Reportez-vous à la fiche technique du fabricant.

**NETTOYAGE DE BASE « APRÈS LA POSE »**  
Faber Cement Remover pour nettoyer les surfaces des résidus de mortier à base de ciment.  
Faber Epoxy Cleaner pour nettoyer les surfaces des résidus de mortier à base époxy.  
Détérger idéalement pour le nettoyage "après la pose", éliminant tous les résidus de mortier; faisant ressortir l'aspect d'origine de la surface des carreaux. Appliquez le produit et l'étalez en utilisant une monobrosse ou des méthodes traditionnelles; laissez agir pendant 10 à 15 minutes puis remontez avec beaucoup d'eau. Reportez-vous à la fiche technique du fabricant.

**ENLÈVEMENT DES TACHES**  
Faber Coloured Stain Remover pour enlever les taches colorées (café, vin, encres, marqueurs); Faber Oil & Grease Remover pour nettoyer les surfaces tachées d'huile et de graisse (aliments gras, huiles comestibles, huiles minérales). Verser le dégraissant directement sur la tache. Laisser agir pendant au moins 2-3 heures, puis rincer à l'eau et répéter l'application, si nécessaire. En cas de taches tenaces, les deux produits peuvent être laissés agir plus longtemps (12-24 heures) sans aucun problème, éliminant ainsi complètement les taches. Reportez-vous à la fiche technique du fabricant.

**EN ROUTINE MAINTENANCE**  
Faber Floor Cleaner (coverage: 2000 m<sup>2</sup>/ no need to rinse): easy-to-use neutral pH detergent, ideal for ordinary maintenance of porcelain and ceramic tiles.  
Dilution: 2-3 caps of detergent in 5 litres of water. Methods of application: cloth & scrubbing brush, mop. The detergent can also be applied and worked over using professional floor cleaners. Refer to the manufacturer's data sheet.

**EXTRAORDINARY MAINTENANCE**  
Faber Tile Cleaner: multipurpose detergent with combined action, effective against both organic and inorganic dirt. Dilution: from 1:3 to 1:10 depending on dirt intensity. For surface patinas, stains and stubborn dirt, the product can be used undiluted. Apply the product and work over using a single disc scrubbing brush or traditional methods, let it sit for 10-15 minutes and then rinse with water thoroughly. Refer to the manufacturer's data sheet.

**BASIC CLEANING**  
Faber Cement Remover ideal for cleaning cement-based grout residues. Faber Epoxy Cleaner ideal for cleaning epoxy-based joint grout residues. Detergents ideal for "post-installation" cleaning, removing all grout residues, bringing out the original appearance of the tile surface back. Apply the product and work over using a single-brushing machine or traditional methods; let it sit for 10-15 minutes and then rise with plenty of water. Refer to the manufacturer's data sheet.

**STAIN REMOVAL**  
Faber Coloured Stain Remover ideal for getting rid of coloured stains (coffee, wine, inks, markers); Faber Oil & Grease Remover ideal for cleaning up oily and greasy stains (fatty foods, edible oils, mineral oils) Apply the remover directly on the stain. Let the product sit for at least 2-3 hours, then rinse with water and repeat the application, if necessary. In case of tough and stubborn stains both removers can be let sit for much longer than 2-3 hours (12-24 hours) without any problem, thus removing stains completely. Refer to the manufacturer's data sheet.

**DE ROUTINEPFLEGE**  
Faber Floor Cleaner (Abdeckung Ergiebigkeit: 2000 m<sup>2</sup> / kein Nachspülen notwendig): einfach zu verwendendes neutrales Reinigungsmittel, ideal für die normale Pflege von Feinsteinzeug und Keramikfliesen.  
Verdünnung: 2-3 Kappen in 5 Liter Wasser. Anwendung: Lappen & Bürste, Mopp. Das Reinigungsmittel kann auch mit professionellen Bodenreinigern aufgetragen und bearbeitet werden. Siehe Datenblatt des Herstellers.

**AUSSERORDENTLICHE PFLEGE**  
Faber Tile Cleaner: Mehrzweckreinigungsmittel mit kombinierter Wirkung, das sowohl gegen organischen als auch gegen anorganischen Schmutz wirkt. Verdünnung: von 1:3 bis 1:10 je nach Schmutzintensität. Bei Oberflächenpatina, Flecken und hartnäckigem Schmutz kann das Produkt in einer unverdünnten/konzentrierten Lösung verwendet werden. Die Lösung mit einer Einscheibenbürste oder herkömmlichen Methoden auftragen und bearbeiten. 10-15 Minuten wirken lassen und gründlich mit Wasser nachwischen. Siehe Datenblatt des Herstellers.

**GRUNDREINIGUNG**  
Faber Cement Remover zur Entfernung von zementhaltigen Fugenmörtelresten; Faber Epoxy Cleaner zur Entfernung von Epoxyfugenmörtelresten.  
Reinigungsmittel, ideal für die Reinigung nach Abschluss der Bau- und Verlegearbeiten, um alle Fugenreste zu entfernen und das ursprüngliche Erscheinungsbild der Fliesenoberfläche wieder herzustellen. Tragen Sie das Produkt auf und bearbeiten Sie es mit einer Einbürstenreinigungsmaschine oder herkömmlichen Methoden. 10-15 Minuten wirken lassen und dann mit viel Wasser nachwischen. Siehe Datenblatt des Herstellers.

**FLECKENTFERNUNG**  
Faber Coloured Stain Remover ideal zur Entfernung von farbigen Flecken (Kaffee, Wein, Tinte, Marker). Faber Oil & Grease Remover ideal zur Entfernung von öligen und fettigen Flecken (fetthaltige Lebensmittel, Speiseöl, Mineralöl). Tragen Sie den Fleckentferner direkt auf den Fleck auf. Lassen Sie das Produkt mindestens 2-3 Stunden einwirken, wischen Sie es dann mit Wasser nach und wiederholen Sie die Anwendung, falls erforderlich. Bei tiefen und hartnäckigen Flecken können beide Fleckentferner problemlos länger als 2-3 Stunden (12-24 Stunden) einwirken, wodurch Flecken vollständig entfernt werden. Siehe Datenblatt des Herstellers.



UNICOMSTARKER GRIP SOLUTION  
IS A UNICOMSTARKER'S PROJECT

#### CONTACTS

UNICOM SRL  
via flumendosa 7  
41042 fiorano modenese  
modena italy  
T +39 (0)536 926011  
F italy +39 (0)536 926038  
F world +39 (0)536 926033  
F europe +39 (0)536 926023  
unicomstarker.com

UNICOMSTARKER SHOWROOM  
via flumendosa 7  
41042 fiorano modenese  
modena italy  
T +39 (0)536 926011



Quanto contenuto nel catalogo è indicativo e non esaustivo riguardo a grafiche, decori, colori, imballi e dimensioni.  
The content of this catalogue is only indicative and not exhaustive in respect of graphics, decorations, colours, packaging and sizes  
Le contenu de notre catalogue concernant les decors, coloris, graphiques, emballage et dimensions est indicatif.  
Was im Katalog enthalten ist, ist ein Hinweis und nicht erschöpfend in Bezug auf Grafiken, Dekorationen, Farben, Verpackung und Abmessungen.

printed and bound in Italy  
© 2020 unicom srl - all rights reserved



unicomstarker.com



follow us